



ZAWIADOMIENIE
COMMUNICATION



wydane przez: **DYREKTORA TRANSPORTOWEGO**
DOZORU TECHNICZNEGO
issued by: **DIRECTOR OF TRANSPORTATION**
TECHNICAL SUPERVISION
ul. Chalubińskiego 4
PL 00-928 Warszawa, POLAND

dotyczące:
concerning:

~~UDZIELENIA HOMOLOGACJI~~
~~APPROVAL GRANTED~~

ROZSZERZENIA HOMOLOGACJI
APPROVAL EXTENDED

~~ODMOWY HOMOLOGACJI~~
~~APPROVAL REFUSED~~

~~COFNIĘCIA HOMOLOGACJI~~
~~APPROVAL WITHDRAWN~~

~~OSTATECZNEGO ZANIECHANIA PRODUKCJI~~
~~PRODUCTION DEFINITELY DISCONTINUED~~

typu wyposażenia do zasilania gazem ciekłym (LPG) na podstawie Regulaminu nr 67 EKG ONZ.
of a type of LPG equipment pursuant to Regulation No. 67

Nr homologacji: **E20 67R-01 0785**
Approval No.

Nr rozszerzenia: **05**
Extension No.

1. Elementy wyposażenia do zasilania LPG:
LPG equipment considered:

Zbiornik typu ZT.1-250 łącznie z zestawem osprzętu podłączonego do niego - jak podano w Dodatku 1 do niniejszego zawiadomienia.

Container of a type ZT.1-250 including the configuration of accessories fitted to the container, as laid down in appendix 1 to this communication.

Zawór ograniczający napełnienie do 80%
80 percent stop valve

Wskaźnik poziomu
Level indicator

Nadeisnieniowy zawór bezpieczeństwa (zawór upustowy)
Pressure relief valve (discharge valve)

Nadeisnieniowe urządzenie bezpieczeństwa
Pressure relief device

Zdalnie sterowany zawór roboczy z zaworem ograniczającym wypływ
Remotely controlled service valve with excess flow valve

Zawór wielofunkcyjny (wielozawór) łącznie z następującym osprzętem:
Multivalve, including the following accessories:

Gazoszczelna obudowa
Gas-tight housing

Elektryczne złącze zasilania (pompa/organ sterujący)
Power supply bushing (pump/actuators)

Pompa paliwa
Fuel pump

Parownik/regulator ciśnienia
Vaporizer/pressure regulator

Zawór odcinający
Shut-off valve

Zawór zwrotny
Non-return valve

Nadeisnieniowy zawór bezpieczeństwa przewodu gazowego
Gas-tube pressure relief valve

Złącze robocze
Service coupling

Przewód giętki
Flexible hose

Wlew paliwa
Remote filling unit

Urządzenie wtrysku gazu lub wtryskiwacz
Gas injection device or injector

Magistrala paliwowa
Fuel rail

Urządzenie dawkujące gaz
Gas dosage unit

Mieszalnik gazu
Gas mixing piece

Elektroniczna jednostka sterująca
Electronic control unit



Czujnik ciśnienia/temperatury
Pressure/temperature sensor

Zespół filtra LPG
LPG filter unit

Element zespolony
Multi-component



- | | | |
|----|---|--|
| 2. | Nazwa handlowa lub marka
<i>Trade name or Mark</i> | GZWM S.A.
OMNIA
HL Propan
DEC 2001 |
| 3. | Nazwa i adres wytwórcy
<i>Manufacturer's name and address</i> | Grodzkowskie Zakłady Wyrobów Metalowych
Spółka Akcyjna
ul. Wrocławska 59, PL-49-200 Grodków |
| 4. | Nazwa i adres przedstawiciela wytwórcy (o ile występuje)
<i>If applicable, name and address of manufacturer's representative</i> | nie dotyczy
N/A |
| 5. | Data przedstawienia do homologacji:
<i>Submitted for approval on:</i> | 24.04.2013 |
| 6. | Placówka techniczna odpowiedzialna za przeprowadzanie badań homologacyjnych:
<i>Technical Service responsible for conducting approval tests:</i> | INSTYTUT TRANSPORTU
SAMOCHODOWEGO
ul. Jagiellońska 80,
PL-03-301 Warszawa |

7. Data sprawozdania wydanego przez tę placówkę: **07.05.2014**
Date of report issued by that Service:
8. Numer sprawozdania wydanego przez tę placówkę: **10832/ZBH-67R.01**
No. of report issued by that Service:
9. Homologacja: **udzielona/odmówiona/rozszerzona/cofnięta-**
Approval: granted/refused/extended/withdrawn
10. Powód rozszerzenia homologacji: wprowadzenie nowych wersji osprzętu: OMB K4, MK4, Tomasetto Achille AT.02, LOVATO MV305
Reason of extension: introduction of a new versions of multivalves; OMB K4, MK4, Tomasetto Achille AT.02, LOVATO MV305
11. Miejscowość: **Warszawa**
Place: Warsaw
12. Data: **11 września 2014 r.**
Date: 11th of September 2014
13. Podpis:
Signature:
- 
DYREKTOR
p.o.
Andrzej Kolasa
- 
14. Dokumenty załączone do wystąpienia o homologację lub jej rozszerzenie są dostępne na żądanie
The documents filed with application or extension of approval can be obtained upon request
Opis techniczny wraz z rysunkami
Technical description and drawings
Sprawozdanie z badań nr **10832/ZBH-67R.01**
Test report No.

Dodatek 1 (tylko zbiorniki)
Appendix 1 (containers only)

1. Charakterystyki zbiorników ze zbiornika podstawowego (zestaw 00)
Container characteristics from the parent container (configuration 00)

- (a) Nazwa handlowa lub marka: **GZWM S.A.**
Trade name or mark: **OMNIA**
HL Propan
DEC 2001
- (b) Kształt: **specjalny, toroidalny**
Shape: **special, toroidal**
- (c) Materiał: **P355NB**
Material:
- (d) Otwory: **jeden pod osprzęt zespolony**
Openings: **one opening for accessories**
- (e) Grubość ścianki: **3,5 mm**
Wall thickness **mm**
- (f) Średnica (zbiorniki cylindryczne): **nie dotyczy**
Diameter (cylindrical container): **N/A**
- (g) Wysokość (specjalny kształt zbiornika): **250 mm**
Height (special container shape):
- (h) Powierzchnia zewnętrzna: **12388,0 cm²**
External surface: **cm²**
- (i) Zestaw osprzętu podłączonego do zbiornika: patrz Tabela 1
Configuration of accessories fitted to container: see table 1.




Tabela 1 (Table 1)

Lp. No.	Dotyczy Item	Typ Type	Nr homologacji Approval No.	Nr rozszerzenia Extension No.
a	Zawór ograniczający naplnienie do 80 % <i>80 per cent stop valve</i>	----	----	----
b	Wskaźnik poziomu <i>Level indicator</i>	----	----	----
c	Nadciśnieniowy zawór bezpieczeństwa (zawór upustowy) <i>Pressure relief valve (discharge valve)</i>	----	----	----
d	Zdalnie sterowany zawór roboczy z zaworem ograniczającym wypływ <i>Remotely controlled service valve with excess valve</i>	----	----	----
e	Pompa paliwa <i>Fuel pump</i>	----	----	----
f	Zawór wielofunkcyjny (wielozawór) <i>Multi-valve</i>	TOMASETTO-ACHILLE AT.02	E8 67R-013018	2, 5, 8, 10, 15, 18, 22, 23
g	Gazoszczelna obudowa <i>Gas-tight housing</i>	Opcjonalnie (in option) GZWM 03	E20 67R 010390	----
h	Elektryczne złącze zasilania (pompa/organ sterujący) <i>Power supply bushing (pump/actuators)</i>	----	----	----
i	Zawór zwrotny <i>Non return valve</i>	----	----	----
j	Nadciśnieniowe urządzenie bezpieczeństwa <i>Pressure relief device</i>	----	----	----

2. Wykaz rodziny zbiorników

List of the container family: Tabela 2 (Table 2)

Lp. No.	Typ Type	Średnica/wysokość Diameter/Height [mm]	Pojemność Capacity [l]	Powierzchnia zewnątrzna External surface [cm ²]	Konfiguracja osprzętu [kody] Configuration of accessories [codes]
01	ZT.1-250	250	78	12388,0	00, 01, 02, 03, 04, 05, 06, 07

3. Wykaz możliwych zestawów osprzętu podłączonego do zbiornika:

Lists of the possible configurations of accessories fitted to the container: Tabela 3 (Table 3)

Lp. No.	Część zestawu Accessories	Typ Type	Nr homologacji Approval No.	Nr rozszerzenia Extension No.	Zestaw osprzętu [kody] Configuration of accessories [codes]
a	Zawór wielofunkcyjny (wielozawór) Multi-valve	TOMASETTO- ACHILLE AT.02	E8 67R-013018	2, 5, 8, 10, 15, 18, 22, 23, 24, 25, 26, 27, 28	00
b	Gazoszczelna obudowa opcjonalnie Gas-tight housing in option	GZWM 03	E20 67R-010390		
a1	Zawór wielofunkcyjny (wielozawór) Multi-valve	EMER E67-01	E3 67R-0158416	2, 10	01
b1	Gazoszczelna obudowa opcjonalnie Gas-tight housing in option	GZWM 03	E20 67R-010390		
a2	Zawór wielofunkcyjny (wielozawór) Multi-valve	LOVATO MV305	E4 67R-0194004	8, 9, 13, 14, 15, 16, 17, 18, 19, 20, 21	02
b2	Gazoszczelna obudowa opcjonalnie Gas-tight housing in option	GZWM 03	E20 67R-010390		
a3	Zawór wielofunkcyjny (wielozawór) Multi-valve	OMB Saleri B1	E13 67R-010188	04	03
b3	Gazoszczelna obudowa opcjonalnie Gas-tight housing in option	GZWM 03	E20 67R-010390		
a4	Zawór wielofunkcyjny (wielozawór) Multi-valve	TARTARINI AUTO T.04	E8 67R-013018	9	04
b4	Gazoszczelna obudowa opcjonalnie Gas-tight housing in option	GZWM 03	E20 67R-010390		
a5	Zawór wielofunkcyjny (wielozawór) Multi-valve	BIGAS MVF20	E8 67R-014561		05
b5	Gazoszczelna obudowa opcjonalnie Gas-tight housing in option	GZWM 03	E20 67R-010390		
a6	Zawór wielofunkcyjny (wielozawór) Multi-valve	BRC EUROPA 2	E13 67R-010004	04	06
b6	Gazoszczelna obudowa opcjonalnie Gas-tight housing in option	GZWM 03	E20 67R-010390		
a7	Zawór wielofunkcyjny (wielozawór) Multi-valve	OMB K4, MK4	E4 67R-010238	02, 03, 04	07
b7	Gazoszczelna obudowa opcjonalnie Gas-tight housing in option	GZWM 03	E20 67R-010390		