



ZAWIADOMIENIE
COMMUNICATION



wydane przez: **DYREKTORA TRANSPORTOWEGO**
DOZORU TECHNICZNEGO
issued by: **DIRECTOR OF TRANSPORTATION**
TECHNICAL SUPERVISION
ul. Chalubińskiego 4
PL 00-928 Warszawa, POLAND

dotyczące: **UDZIELENIA HOMOLOGACJI**
concerning: **APPROVAL GRANTED**

ROZSZERZENIA HOMOLOGACJI
APPROVAL EXTENDED

ODMOWY HOMOLOGACJI
APPROVAL REFUSED

COFNIĘCIA HOMOLOGACJI
APPROVAL WITHDRAWN

OSTATECZNEGO ZANIECHANIA PRODUKCJI
PRODUCTION DEFINITELY DISCONTINUED

typu wyposażenia do zasilania gazem ciekłym (LPG) na podstawie Regulaminu nr 67 EKG ONZ.
of a type of LPG equipment pursuant to Regulation No. 67

Nr homologacji: **E20 67R-01 0982**
Approval No.

Nr rozszerzenia: **01**
Extension No.

1. Elementy wyposażenia do zasilania LPG:
LPG equipment considered:

Zbiornik typu ZTP-300 łącznie z zestawem osprzętu podłączonego do niego - jak podano w Dodatku 1 do niniejszego zawiadomienia.
Container of a type ZTP-300 including the configuration of accessories fitted to the container, as laid down in appendix 1 to this communication.

Zawór ograniczający napełnienie do 80%
80 percent stop valve

Wskaźnik poziomu
Level indicator

Nadeisnieniowy zawór bezpieczeństwa (zawór upustowy)
Pressure relief valve (discharge valve)

Nadeisnieniowe urządzenie bezpieczeństwa
Pressure relief device

Zdalnie sterowany zawór roboczy z zaworem ograniczającym wypływ
Remotely controlled service valve with excess flow valve

Zawór wielofunkcyjny (wielozawór) łącznie z następującym osprzętem:
Multivalve, including the following accessories:

Gazoszczelna obudowa
Gas-tight housing

Elektryczne złącze zasilania (pompa/organ sterujący)
Power supply bushing (pump/actuators)

Pompa paliwa

Fuel pump

Parownik/regulator ciśnienia

Vaporizer/pressure regulator

Zawór odcinający

Shut-off valve

Zawór zwrotny

Non-return valve

Nadciśnieniowy zawór bezpieczeństwa przewodu gazowego

Gas-tube pressure relief valve

Złącze robocze

Service coupling

Przewód giętki

Flexible hose

Wlew paliwa

Remote filling unit

Urządzenie wtrysku gazu lub wtryskiwacz

Gas injection device or injector

Magistrala paliwowa

Fuel rail

Urządzenie dawkujące gaz

Gas dosage unit

Mieszalnik gazu

Gas mixing piece

Elektroniczna jednostka sterująca

Electronic control unit

Czujnik ciśnienia/temperatury

Pressure/temperature sensor


Zespół filtra LPG


LPG filter unit

Element zespolony

Multi-component

- | | | |
|----|---|--|
| 2. | Nazwa handlowa lub marka
<i>Trade name or Mark</i> | GZWM S.A.
OMNIA
HL Propan
DEC 2001 |
| 3. | Nazwa i adres wytwórcy
<i>Manufacturer's name and address</i> | Grodzkowskie Zakłady Wyrobów Metalowych
Spółka Akcyjna
ul. Wrocławska 59, PL-49-200 Grodków |
| 4. | Nazwa i adres przedstawiciela wytwórcy (o ile występuje)
<i>If applicable, name and address of manufacturer's representative</i> | nie dotyczy
N/A |
| 5. | Data przedstawienia do homologacji:
<i>Submitted for approval on:</i> | 24.04.2013 |
| 6. | Placówka techniczna odpowiedzialna za przeprowadzanie badań homologacyjnych:
<i>Technical Service responsible for conducting approval tests:</i> | INSTYTUT TRANSPORTU
SAMOCHODOWEGO
ul. Jagiellońska 80,
PL-03-301 Warszawa |



7. Data sprawozdania wydanego przez tę placówkę: **07.05.2014**
Date of report issued by that Service:
8. Numer sprawozdania wydanego przez tę placówkę: **10832/ZBH-67R.01**
No. of report issued by that Service:
9. Homologacja: **udzielona/odmówiona/rozszerzona/cofnięta-**
Approval: granted/refused/extended/withdrawn
10. Powód rozszerzenia homologacji: wprowadzenie nowych wersji osprzętu OMB K4, MK4, Tomasetto Achille AT.02
Reason of extension: introduction of a new versions of multivalves; OMB K4, MK4, Tomasetto Achille AT.02
11. Miejscowość: **Warszawa**
Place: Warsaw
12. Data: **11 września 2014 r.**
Date: 11th of September 2014
13. Podpis:
Signature:
- DYREKTOR**
p.o.
Andrzej Kolasa
- 
14. Dokumenty załączone do wystąpienia o homologację lub jej rozszerzenie są dostępne na żądanie
The documents filed with application or extension of approval can be obtained upon request
- Opis techniczny wraz z rysunkami
Technical description and drawings
- Sprawozdanie z badań nr **10832/ZBH-67R.01**
Test report No.

1. Charakterystyki zbiorników ze zbiornika podstawowego (zestaw 00)
Container characteristics from the parent container (configuration 00)

- (a) Nazwa handlowa lub marka: **GZWM S.A.**
Trade name or mark: **OMNIA**
HL Propan
DEC 2001
- (b) Kształt: **specjalny, toroidalny**
Shape: **special, toroidal**
- (c) Materiał: **P355NB**
Material:
- (d) Otwory: **jeden przeznaczony do zabudowy osprzętu zespolonego**
Openings: **one opening for accessories**
- (e) Grubość ścianki: **3,0 mm**
Wall thickness **mm**
- (f) Średnica (zbiorniki cylindryczne): **nie dotyczy**
Diameter (cylindrical container): **N/A**
- (g) Wysokość (specjalny kształt zbiornika): **300 mm**
Height (special container shape):
- (h) Powierzchnia zewnętrzna: **12312,5 cm²**
External surface: **cm²**
- (i) Zestaw osprzętu podłączonego do zbiornika: patrz Tabela 1
Configuration of accessories fitted to container: see table 1.




Tabela 1 (Table 1)

L. p. No.	Dotyczy Item	Typ Type	Nr homologacji Approval No.	Nr rozszerzenia Extension No.
a	Zawór ograniczający napełnienie do 80 % <i>80 per cent stop valve</i>	----	----	----
b	Wskaźnik poziomu <i>Level indicator</i>	----	----	----
c	Nadciśnieniowy zawór bezpieczeństwa (zawór upustowy) <i>Pressure relief valve (discharge valve)</i>	----	----	----
d	Zdalnie sterowany zawór roboczy z zaworem ograniczającym wypływ <i>Remotely controlled service valve with excess valve</i>	----	----	----
e	Pompa paliwa <i>Fuel pump</i>	----	----	----
f	Zawór wielofunkcyjny (wielozawór) <i>Multi-valve</i>	TOMASETTO- ACHILLE AT.02	E8 67R-013018	2, 5, 8, 10, 15, 18, 22, 23
g	Gazoszczelna obudowa <i>Gas-tight housing</i>	----	----	----
h	Elektryczne złącze zasilania (pompa/organ sterujący) <i>Power supply bushing (pump/actuators)</i>	----	----	----
i	Zawór zwrotny <i>Non return valve</i>	----	----	----
j	Nadciśnieniowe urządzenie bezpieczeństwa <i>Pressure relief device</i>	----	----	----

2. Wykaz rodziny zbiorników

List of the container family: Tabela 2 (Table 2)

Lp. No.	Typ Type	Średnica/wysokość Diameter/Height [mm]	Pojemność Capacity [l]	Powierzchnia zewnętrzna External surface [cm ²]	Konfiguracja osprzętu [kody] Configuration of accessories [codes]
01	ZTP-300	300	94	12312,5	00, 01

3. Wykaz możliwych zestawów osprzętu podłączonego do zbiornika:

*Lists of the possible configurations of accessories fitted to the container:**Tabela 3 (Table 3)*

Lp. No.	Element wyposażenia Accessories	Typ Type	Nr homologacji Approval No.	Nr rozszerzenia Extension No.	Konfiguracja osprzętu Config. of accessories
a	Zawór wielofunkcyjny (wielozawór) Multi-valve	TOMASETTO- ACHILLE AT.02	E8 67R-013018	2, 5, 8, 10, 15, 18, 22, 23, 24 , 25, 26, 27, 28	00
b	Zawór wielofunkcyjny (wielozawór) Multi-valve	OMB K4, MK4	E4 67R-010238	02, 03, 04	01

